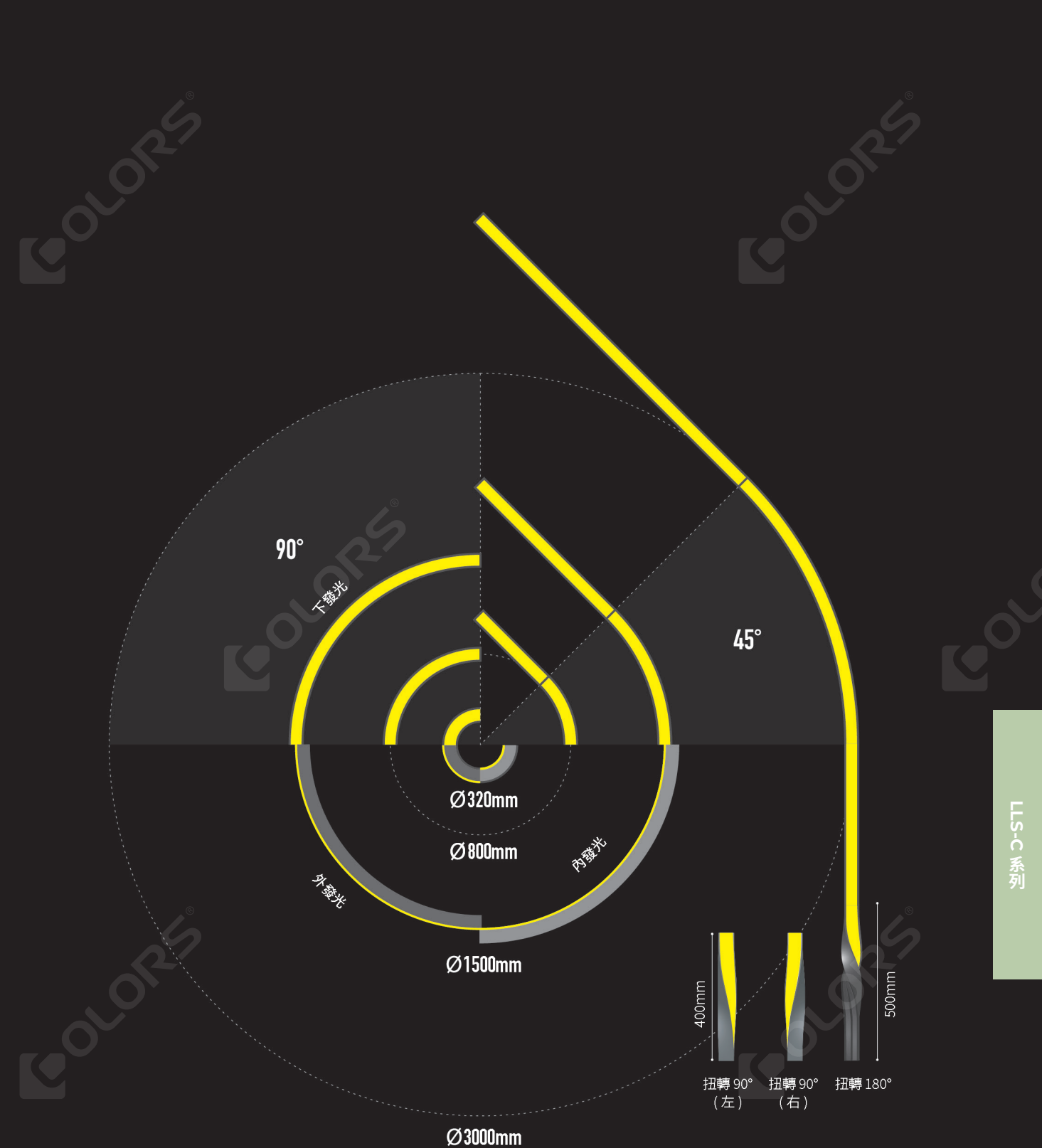




LLS-C 系列

COLORS 無限弧，自由光系統，通過從直線到弧線的昇華，從平面到立體的蛻變，為線型照明帶來一次全新的變革體驗。利用直線和弧線基礎模組可組成各種圓形燈具自由拼接曲線、任意穿插組合造型。無限的可能，無限的想像，流動的光線在天地牆沿中自由穿梭，衍生出萬千造型，開闢新的照明視野。

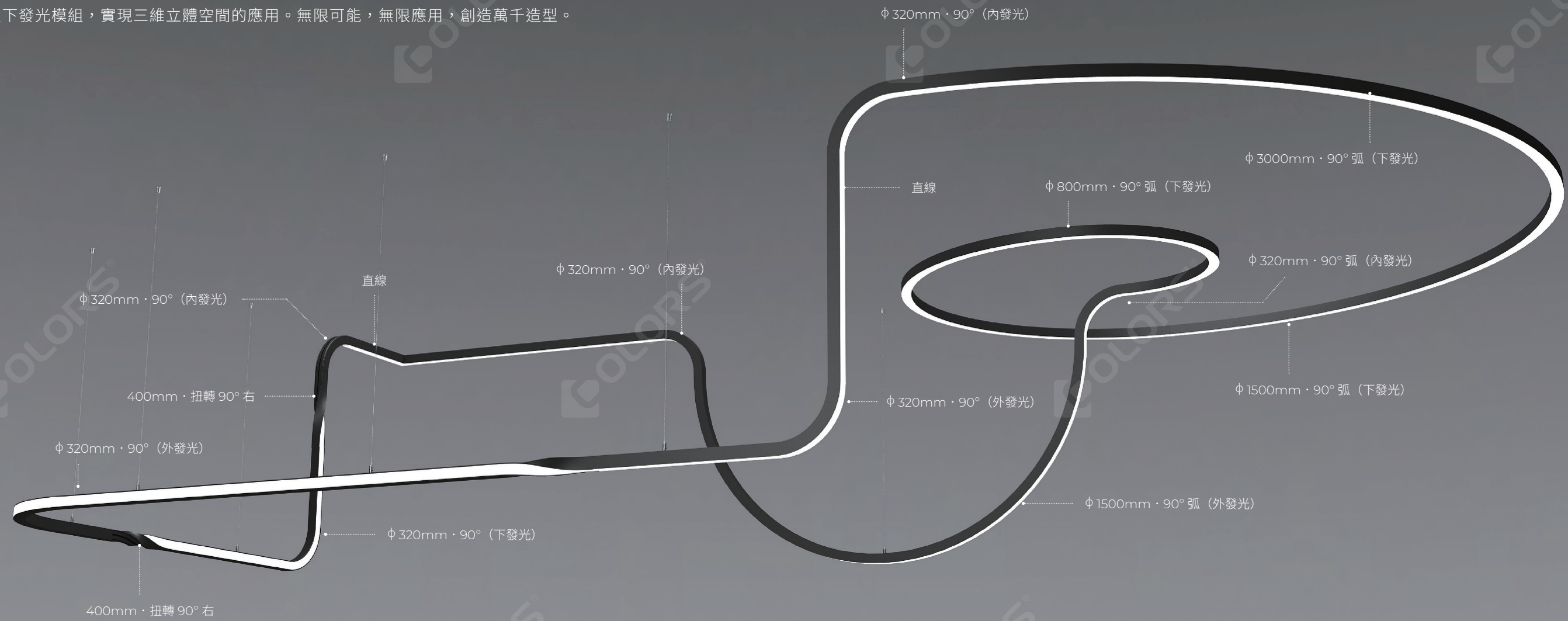


基礎模組 Basic Modules

Ø32mm 小圓角擺脫了空間的束縛，在小空間內也能自由轉彎；扭轉模組使得發光面可在空間內任意翻轉，將無限弧系列的自由度拉升到了全新的高度。

應用原理 Application Principle

直線模組可自由切割長度、切割角度應用；弧線模組與直線模組可通過連接配件任意拼接組合應用；透過內發光、外發光及下發光模組，實現三維立體空間的應用。無限可能，無限應用，創造萬千造型。



模組化設計
可根據空間設計，自由組合。

圓形應用
可拼接成不同直徑的圓形燈具。

曲線應用
可拼接成不同弧度的曲線。

立體應用
透過內、外及下發光模組實現三維立體空間的應用。

矽膠面罩
20 米 / 卷矽膠柔性面罩，三維空間超長應用無拼接漏光，不同弧度通用一款面罩。

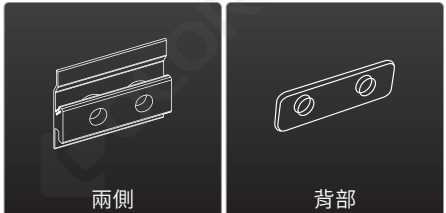
拼接防漏光
全新拼接條，使用便捷，並且可實現防漏光的效果。

弧線照明解決方案
Curve Lighting Solution

► 型材模組

- Ø800mm，下發光 90° 弧，硬板 45° 模組
- Ø800mm，下發光 45° 弧，硬板 45° 模組
- Ø1500mm，下發光 90° 弧，硬板 45° 模組
- Ø1500mm，下發光 45° 弧，硬板 45° 模組
- Ø1500mm，內發光 90° 弧，軟板燈帶
- Ø1500mm，外發光 90° 弧，軟板燈帶
- Ø3000mm，下發光 45° 弧，硬板 22.5° 模組
- 直線 2500mm，硬板 499mm 模組
- Ø320mm，下發光 90° 弧，硬板 90° 模組
- Ø320mm，外發光 90° 弧，軟板燈帶
- Ø320mm，內發光 90° 弧，軟板燈帶

1 拼接配件



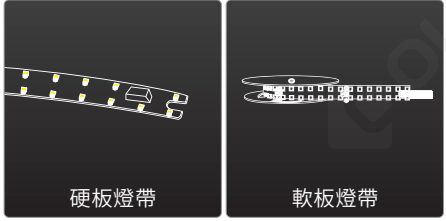
兩側 背部

2 安裝配件




吊繩 吸頂 (下發光) 吸頂 (內外發光)

3 光源




硬板燈帶 軟板燈帶

4 面罩



20M / 卷 全系列適用

應用



立體 圓形 曲線

► 型材模組

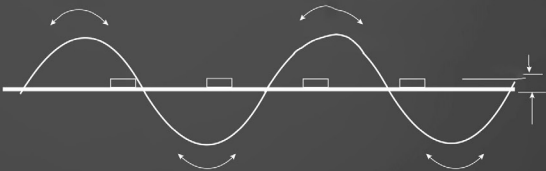
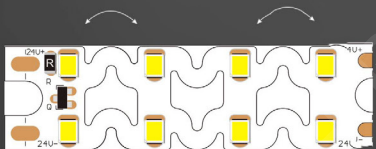
- 400mm，扭轉 90°(左)，軟板燈帶
- 400mm，扭轉 90°(右)，軟板燈帶
- 500mm，扭轉 180°，軟板燈帶

光源解決方案




可任意彎曲、扭轉、自由靈活

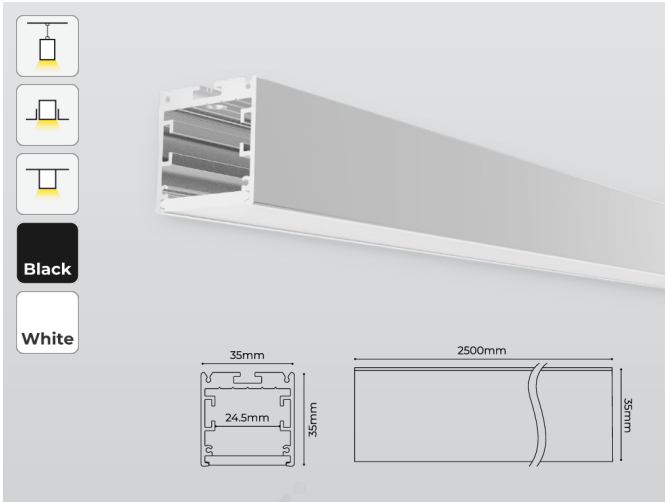
(適用於所有無限弧模組應用)



針對不同需求，推出各種色溫



AS3535-2500（下發光）



標準配備 STANDARD ACCESSORIES

型材組件 Profile Components

型材	L2500*W35*H35mm	
----	-----------------	--

① 光通量為 4000K 的產品測試結果（DY8160、DS8160）

選購配備 OPTIONAL ACCESSORIES

安裝配件 Installation Accessories

矽膠面罩	20m/ 卷	
堵頭配件 EC-AS3535N	L35*W35*H1.5mm，黑 / 白	


光源配件 Lighting Source

吊裝配件（吊繩） PN-DA2 / PN-DA4	2m / 4m	
吊裝配件（吊桿） PG-IA2	調整長度 1~2m，黑 / 白	
吸頂配件 CL-05	2 套固定支架，鋁材質	
拼接配件 EX-26-S	L25*W23.5*H4.6mm	

光源配件 Lighting Source

型號	電壓	光通量	典型功率	燈珠數	最小裁剪
DY8160	24V	1440 LM/m	9.6 W/m	80 LEDs/m	100 mm/16 LEDs
DS8160	24V	2880 LM/m	19.2 W/m	160 LEDs/m	50 mm/8 LEDs
DS8320SWW	24V	/	38.4 W/m	320 LEDs/m	50 mm/16 LEDs
DAI68RGB-15mm	24V	/	20 W/m	168 LEDs/m	35.7 mm/6 LEDs

AS3535-04T90L（向左扭轉 90°）



標準配備 STANDARD ACCESSORIES

型材組件 Profile Components

型材	L400*W35*H35mm	
----	----------------	--

選購配備 OPTIONAL ACCESSORIES

安裝配件 Installation Accessories

矽膠面罩	20m/ 卷	
堵頭配件 EC-AS3535N	L35*W35*H1.5mm，黑 / 白	

光源配件 Lighting Source


吊裝配件（吊繩） PN-DA2 / PN-DA4	2m / 4m	
吊裝配件（吊桿） PG-IA2	調整長度 1~2m，黑 / 白	
拼接配件 EX-26-S	L25*W23.5*H4.6mm	

光源配件 Lighting Source

型號	電壓	光通量	典型功率	燈珠數	最小裁剪
DS8160	24V	2880 LM/m	19.2 W/m	160 LEDs/m	50 mm/8 LEDs
DS8320SWW	24V	/	38.4 W/m	320 LEDs/m	50 mm/16 LEDs
DAI68RGB-15mm	24V	/	20 W/m	168 LEDs/m	35.7 mm/6 LEDs

① 光通量為 4000K 的產品測試結果（DS8160）

AS3535-05T180（扭轉 180°）



標準配備 STANDARD ACCESSORIES

型材組件 Profile Components

型材	L500*W35*H35mm	
----	----------------	--

選購配備 OPTIONAL ACCESSORIES

安裝配件 Installation Accessories

矽膠面罩	20m/ 卷	
堵頭配件 EC-AS3535N	L35*W35*H1.5mm，黑 / 白	

光源配件 Lighting Source

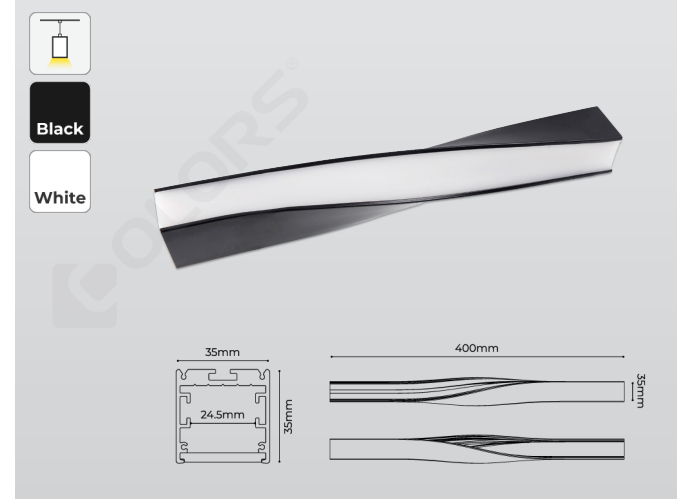
吊裝配件（吊繩） PN-DA2 / PN-DA4	2m / 4m	
吊裝配件（吊桿） PG-IA2	調整長度 1~2m，黑 / 白	
拼接配件 EX-26-S	L25*W23.5*H4.6mm	

光源配件 Lighting Source

型號	電壓	光通量	典型功率	燈珠數	最小裁剪
DS8160	24V	2880 LM/m	19.2 W/m	160 LEDs/m	50 mm/8 LEDs
DS8320SWW	24V	/	38.4 W/m	320 LEDs/m	50 mm/16 LEDs
DAI68RGB-15mm	24V	/	20 W/m	168 LEDs/m	35.7 mm/6 LEDs

① 光通量為 4000K 的產品測試結果（DS8160）

AS3535-04T90R（向右扭轉 90°）



標準配備 STANDARD ACCESSORIES

型材組件 Profile Components

型材	L400*W35*H35mm	
----	----------------	--

選購配備 OPTIONAL ACCESSORIES

安裝配件 Installation Accessories

矽膠面罩	20m/ 卷	
堵頭配件 EC-AS3535N	L35*W35*H1.5mm，黑 / 白	

光源配件 Lighting Source


吊裝配件（吊繩） PN-DA2 / PN-DA4	2m / 4m	
吊裝配件（吊桿） PG-IA2	調整長度 1~2m，黑 / 白	
拼接配件 EX-26-S	L25*W23.5*H4.6mm	

光源配件 Lighting Source

型號	電壓	光通量	典型功率	燈珠數	最小裁剪
DS8160	24V	2880 LM/m	19.2 W/m	160 LEDs/m	50 mm/8 LEDs
DS8320SWW	24V	/	38.4 W/m	320 LEDs/m	50 mm/16 LEDs
DAI68RGB-15mm	24V	/	20 W/m	168 LEDs/m	35.7 mm/6 LEDs

① 光通量為 4000K 的產品測試結果（DS8160）

AS3535-03A90（下發光）



標準配備 STANDARD ACCESSORIES

型材組件 Profile Components		
型材	W35*H35,D320mm,90°	
連接條 *6	L28*W10*T2mm	

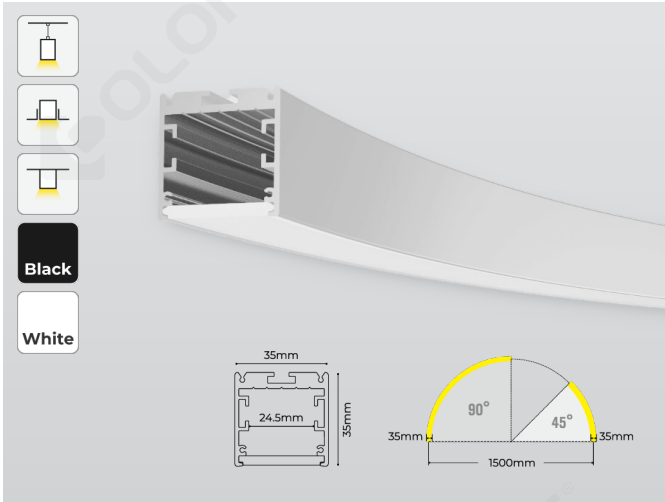
選購配備 OPTIONAL ACCESSORIES

安裝配件 Installation Accessories		
矽膠面罩	20m/ 卷	
堵頭配件 EC-AS3535N	L35*W35*H1.5mm，黑 / 白	
光源配件 Lighting Source		
吊裝配件 (吊繩)	2m / 4m	
吊裝配件 (吊桿)	調整長度 1~2m，黑 / 白	
吸頂配件 CL-05	2 套固定支架，鋁材質	

光源配件 Lighting Source					
型號	電壓	光通量	典型功率	燈珠數	最小裁剪
DY8160-03A90	24V	810 LM/m	5.4 W/pcs	48 LEDs/pcs	16 LEDs
DS8320SWW	24V	/	38.4 W/m	320 LEDs/m	50 mm/16 LEDs
DAI68RGB-15mm	24V	/	20 W/m	168 LEDs/m	357 mm/6 LEDs

① 光通量為 4000K 的產品測試結果（DY8160-03A90）

AS3535-15A45/90（下發光）



標準配備 STANDARD ACCESSORIES

型材組件 Profile Components		
型材	W35*H35,D1500mm,45°/90°	

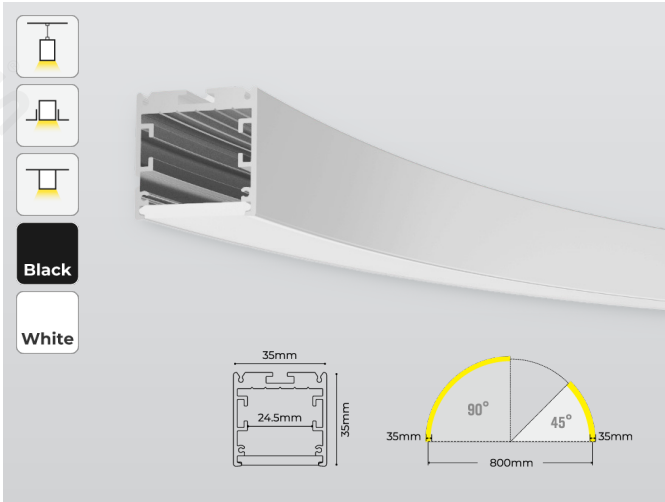
① 光通量為 4000K 的產品測試結果（DY8160-15A45）

選購配備 OPTIONAL ACCESSORIES

安裝配件 Installation Accessories		
矽膠面罩	20m/ 卷	
堵頭配件 EC-AS3535N	L35*W35*H1.5mm，黑 / 白	
光源配件 Lighting Source		
吊裝配件 (吊繩)	2m / 4m	
吊裝配件 (吊桿)	調整長度 1~2m，黑 / 白	
吸頂配件 CL-05	2 套固定支架，鋁材質	
拼接配件 EX-26-S	L25*W23.5*H4.6mm	

光源配件 Lighting Source					
型號	電壓	光通量	典型功率	燈珠數	最小裁剪
DY8160-15A45	24V	T740LM/pcs	11.6 W/pcs	96 LEDs/pcs	16 LEDs
DS8320SWW	24V	/	38.4 W/m	320 LEDs/m	50 mm/16 LEDs
DAI68RGB-15mm	24V	/	20 W/m	168 LEDs/m	357 mm/6 LEDs

AS3535-08A45/90（下發光）



標準配備 STANDARD ACCESSORIES

型材組件 Profile Components		
型材	W35*H35,D800mm,45°/90°	

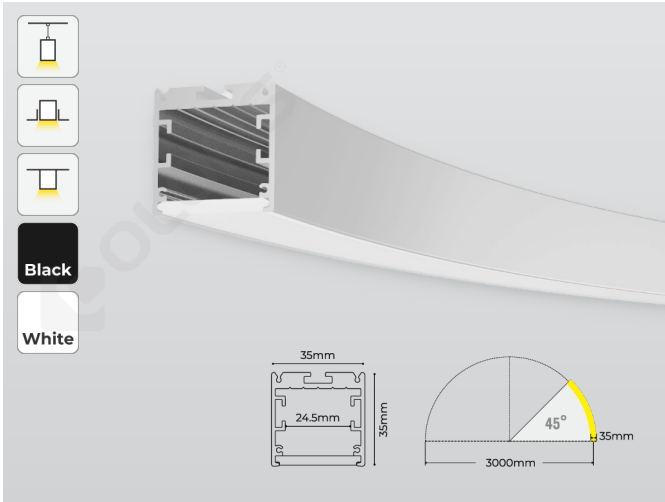
① 光通量為 4000K 的產品測試結果（DY8160-08A45）

選購配備 OPTIONAL ACCESSORIES

安裝配件 Installation Accessories		
矽膠面罩	20m/ 卷	
堵頭配件 EC-AS3535N	L35*W35*H1.5mm，黑 / 白	
光源配件 Lighting Source		
吊裝配件 (吊繩)	2m / 4m	
吊裝配件 (吊桿)	調整長度 1~2m，黑 / 白	
吸頂配件 CL-05	2 套固定支架，鋁材質	
拼接配件 EX-26-S	L25*W23.5*H4.6mm	

光源配件 Lighting Source					
型號	電壓	光通量	典型功率	燈珠數	最小裁剪
DY8160-08A45	24V	870 LM/pcs	5.8 W/pcs	48 LEDs/pcs	16 LEDs
DS8320SWW	24V	/	38.4 W/m	320 LEDs/m	50 mm/16 LEDs
DAI68RGB-15mm	24V	/	20 W/m	168 LEDs/m	357 mm/6 LEDs

AS3535-30A45（下發光）



標準配備 STANDARD ACCESSORIES

型材組件 Profile Components		
型材	W35*H35,D3000mm,45°	

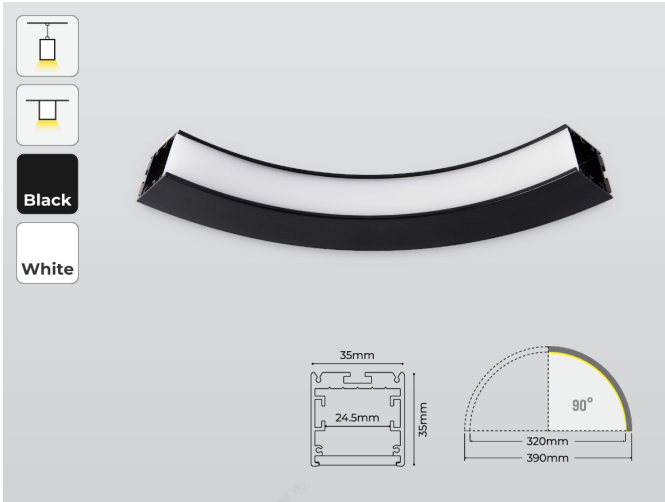
① 光通量為 4000K 的產品測試結果（DY8160-30A23）

選購配備 OPTIONAL ACCESSORIES

安裝配件 Installation Accessories		
矽膠面罩	20m/ 卷	
堵頭配件 EC-AS3535N	L35*W35*H1.5mm，黑 / 白	
光源配件 Lighting Source		
吊裝配件 (吊繩)	2m / 4m	
吊裝配件 (吊桿)	調整長度 1~2m，黑 / 白	
吸頂配件 CL-05	2 套固定支架，鋁材質	
拼接配件 EX-26-S	L25*W23.5*H4.6mm	

光源配件 Lighting Source					
型號	電壓	光通量	典型功率	燈珠數	最小裁剪
DY8160-30A23	24V	T740LM/pcs	11.6 W/pcs	96 LEDs/pcs	16 LEDs
DS8320SWW	24V	/	38.4 W/m	320 LEDs/m	50 mm/16 LEDs
DAI68RGB-15mm	24V	/	20 W/m	168 LEDs/m	357 mm/6 LEDs

AS3535-03N90（內發光）



標準配備 STANDARD ACCESSORIES

型材組件 Profile Components		
型材	W35*H35,D320mm,90°	
連接條 *6	L28*W10*T2mm	

選購配備 OPTIONAL ACCESSORIES

安裝配件 Installation Accessories					
矽膠面罩	20m/ 卷				
堵頭配件 EC-AS3535N	L35*W35*H1.5mm，黑 / 白				
光源配件 Lighting Source					
吊裝配件 (吊繩) PN-WA2 / PN-WA4	2m / 4m				
吸頂配件 CL-04	2 套固定支架，鋁材質				
光源配件 Lighting Source					
型號	電壓	光通量	典型功率	燈珠數	最小裁剪
DS8160	24V	2880LM/m	19.2 W/m	160 LEDs/m	50 mm/8 LEDs
DS8320SWW	24V	/	38.4 W/m	320 LEDs/m	50 mm/16 LEDs
DAI68RGB-15mm	24V	/	20 W/m	168 LEDs/m	357 mm/6 LEDs

① 光通量為 4000K 的產品測試結果（DS8160）

AS3535-03W90（外發光）



標準配備 STANDARD ACCESSORIES

型材組件 Profile Components		
型材	W35*H35,D320mm,90°	
連接條 *6	L28*W10*T2mm	

選購配備 OPTIONAL ACCESSORIES

安裝配件 Installation Accessories

矽膠面罩

20m/ 卷



堵頭配件

L35*W35*H1.5mm，黑 / 白



EC-AS3535N

光源配件 Lighting Source

吊裝配件 (吊繩)

PN-WA2 / PN-WA4

2m / 4m



吸頂配件

CL-04

2 套固定支架，鋁材質

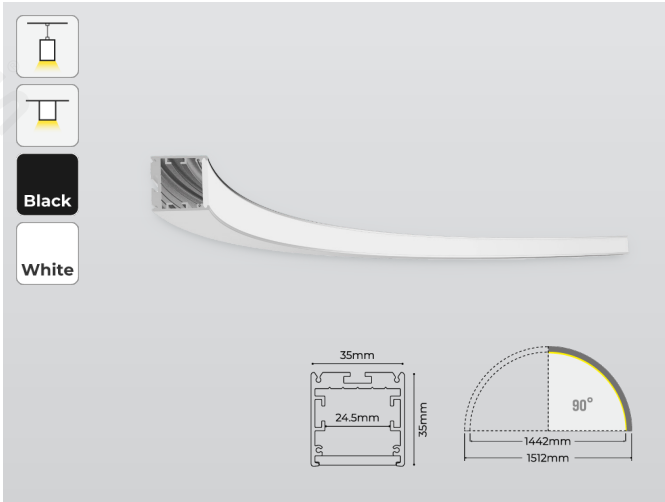


光源配件 Lighting Source

型號	電壓	光通量	典型功率	燈珠數	最小裁剪
DS8160	24V	2880 LM/m	19.2 W/m	160 LEDs/m	50 mm/8 LEDs
DS8320SWW	24V	/	38.4 W/m	320 LEDs/m	50 mm/16 LEDs
DAI68RGB-15mm	24V	/	20 W/m	168 LEDs/m	357 mm/6 LEDs

① 光通量為 4000K 的產品測試結果（DS8160）

AS3535-15N90（內發光）



標準配備 STANDARD ACCESSORIES


型材組件 Profile Components		
型材	W35*H35,D1500mm,90°	

選購配備 OPTIONAL ACCESSORIES

安裝配件 Installation Accessories					
矽膠面罩	20m/ 卷				
堵頭配件 EC-AS3535N	L35*W35*H1.5mm，黑 / 白				
光源配件 Lighting Source					
吊裝配件 (吊繩) PN-WA2 / PN-WA4	2m / 4m				
吸頂配件 CL-04	2 套固定支架，鋁材質				
拼接配件 EX-26-S	L25*W23.5*H4.6mm				
光源配件 Lighting Source					
型號	電壓	光通量	典型功率	燈珠數	最小裁剪
DS8160	24V	2880LM/m	19.2 W/m	160 LEDs/m	50 mm/8 LEDs
DS8320SWW	24V	/	38.4 W/m	320 LEDs/m	50 mm/16 LEDs
DAI68RGB-15mm	24V	/	20 W/m	168 LEDs/m	357 mm/6 LEDs

① 光通量為 4000K 的產品測試結果（DS8160）

AS3535-15W90（外發光）



標準配備 STANDARD ACCESSORIES

型材組件 Profile Components		
型材	W35*H35,D1500mm,90°	

選購配備 OPTIONAL ACCESSORIES

安裝配件 Installation Accessories					
矽膠面罩	20m/ 卷				
堵頭配件 EC-AS3535N	L35*W35*H1.5mm，黑 / 白				
光源配件 Lighting Source					
吊裝配件 (吊繩) PN-WA2 / PN-WA4	2m / 4m				
吸頂配件 CL-04	2 套固定支架，鋁材質				
拼接配件 EX-26-S	L25*W23.5*H4.6mm				
光源配件 Lighting Source					
型號	電壓	光通量	典型功率	燈珠數	最小裁剪
DS8160	24V	2880 LM/m	19.2 W/m	160 LEDs/m	50 mm/8 LEDs
DS8320SWW	24V	/	38.4 W/m	320 LEDs/m	50 mm/16 LEDs
DAI68RGB-15mm	24V	/	20 W/m	168 LEDs/m	35.7 mm/6 LEDs

① 光通量為 4000K 的產品測試結果（DS8160）